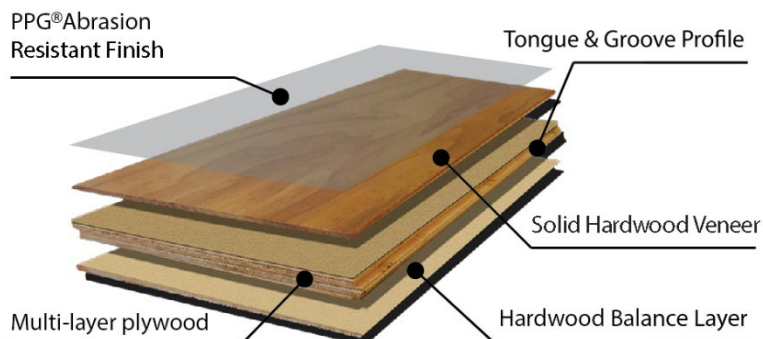


Caractéristiques

- Des planches plus longues et plus larges offrent un aspect esthétique inégalé
- Tests de qualité de l'air intérieur et d'émission de formaldéhyde: certifié FloorScore, conforme aux normes CARB 93120 Phase 2 et EPA 40 C.F.R. 770



Renseignements sur le produit

Ligne de produit	Revêtement de sol en bois franc d'ingénierie Antique Perspective Grande
Construction	Rainure et languette
Essences de bois	Caryer, érable franc canadien, chêne blanc, bouleau, frêne
Dimensions	7,5 po x 1/2 po x longueur (jusqu'à 75 po)
Aspect	Raclé à la main et/ou à la brosse métallique
Placage et finition	Finition de 9 couches de PPG® et d'oxyde d'aluminium. Finition Woolmarking sur l'érable franc canadien
Méthode de coupe	Coupe en tranches, placage de 1,5 mm
Garantie	Garantie commerciale légère de 5 ans et garantie limitée résidentielle de 35 ans
Installation	Veuillez consulter le guide d'installation et d'entretien


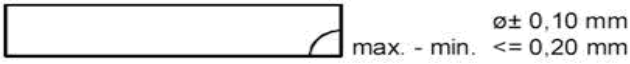
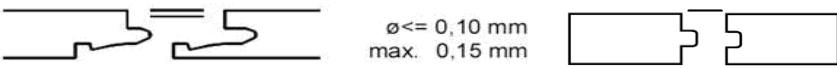

Caractéristiques essentielles

Caractéristiques	Méthode de test	Exigence	Résultats de tests de nos produits
Réaction au feu	EN13501-1	Exigence nationale	Classe C fl-s1
Teneur en pentachlorophénol	CEN/TR 14823	Aucune teneur autorisée	Aucune teneur
Résistance au glissement	EN 13893	Classe DS: $\mu \geq 0,30$	DS
Émission de formaldéhyde	EN 717-1	$\leq 0,5$ mg/L	Passe

Exigences de classification

Caractéristique	Méthode de test	Évaluation
Effet d'un pied de meuble	EN 424	Nous recommandons l'utilisation de tapis de protection
Effet d'une chaise à roulettes	EN 425	Nous recommandons l'utilisation de feutres sous tous les pieds de meubles
Résistance aux produits chimiques	EN 13442	Catégorie 5
Test de force de liaison/coupe brute	ISO 2409	Catégorie 0
Teneur en humidité	EN 13489	6-9 %

Tolérance

Variation de l'épaisseur	$\leq 0,5 \text{ mm}$
Ouvertures entre les panneaux de liaison	$\leq 0,15 \text{ mm}$
Tolérance de dimensions Longueur et largeur (mm)	
Équerrage (mm)	
Variation de la hauteur (mm)	
Régularité des bords (mm)☐	
Planitude	Planitude de la largeur, concave < 0,15 %, convexe < 0,20 % Planitude de la longueur, concave < 0,50 %, convexe < 1,0 %

Renseignements sur l'emballage

	Longueur (mm)	Largeur (mm)	Épaisseur (mm)	pi ² par carton	Poids (lb par carton)
Planche	Longueurs assorties 630 - 1900	190	12		
Carton	1900	195	100	31.1	49

Renseignements sur les palettes

	Longueur (mm)	Largeur (mm)	Hauteur (mm)	Volume (m ³)	Nombre de cartons par palette	pi ² /palette	Poids (lb)
Palette	1900	975	950	1.76	45	1399.5	2205

English	French
PPG® Abrasion resistant Finish	Finition PPG® résistante à l'abrasion
Multi-layered plywood	Contreplaqué multicouches
Tongue & Groove Profile	Profil rainure et languette
Solid Hardwood Veneer	Placage en bois franc massif
Hardwood Balance Layer	Couche d'équilibre en bois franc