

Inspiré par les superbes parquets qui ornaient autrefois les plus beaux châteaux européens, Master Artisan en reproduit la patine sur nos larges planches de luxe. Tous nos bois sont récoltés de manière durable en Europe, aux États-Unis et au Canada. Chaque couleur est sciée et fabriquée à la main en petites quantités par nos talentueux artisans. Nous appliquons des techniques de pointe pour fumer, teindre et appliquer une finition sur nos planches afin d'en faire ressortir les couleurs, les textures et les caractères les plus riches que l'on ne trouve que dans le vrai bois. Un design original associé à un savoir-faire artisanal supérieur font de notre revêtement de sol la pièce maîtresse de tout espace.

### Caractéristiques

- Plancher de bois franc luxueux signé Twelve Oaks. Teint à la main et fabriqué à la perfection par des artisans talentueux.
- Finition avec un revêtement à l'oxyde d'aluminium séché aux UV, mais avec l'aspect mat de la finition à l'huile. Production en petites quantités.
- Tests de qualité de l'air intérieur et d'émission de formaldéhyde: certifié FloorScore, conforme aux normes CARB 93120 Phase 2 et EPA 40 C.F.R. 770

### Renseignements sur le produit

Construction	Profil	Essences de bois	Longueur	Largeur	Aspect
Multicouche	Rainure et languette	Caryer, érable franc canadien, chêne et frêne blanc	Planches de 75 po de long pour la plupart	7-1/2 po Érable franc canadien: largeurs variées 6-1/4 po, 7-1/2 po, 8-5/8 po	ThruColor™, fumé, blanchi à la chaux, raclé à la main et/ou à la brosse métallique


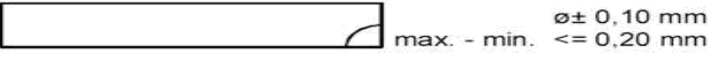
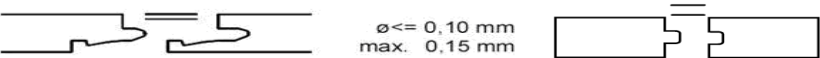

Finition	Méthode de coupe	Garantie résidentielle	Garantie commerciale	Installation	Instructions d'installation
Finition et teinture à la main avec 7 couches de finition à l'oxyde d'aluminium	Coupe à la scie, placage de bois massif de 3 mm - 4 mm	Garantie résidentielle limitée de 35 ans	Garantie commerciale légère de 5 ans	En dessous, sur ou au-dessus du niveau du sol	Veuillez consulter le guide d'installation et d'entretien

### Caractéristiques essentielles

Caractéristiques	Méthode de test	Exigence	Résultats de tests de nos produits
Réaction au feu	EN13501-1	Exigence nationale	Classe C fl-s1
Teneur en pentachlorophénol	CEN/TR 14823	Aucune teneur autorisée	Aucune teneur
Résistance au glissement	EN 13893	Classe DS: $\mu \geq 0,30$	DS
Émission de formaldéhyde	ASTM D6007-2014	$\leq 0,05$ ppm	$\leq 0,01$ ppm, passe

### Exigences de classification

Caractéristique	Méthode de test	Évaluation
Effet d'un pied de meuble	EN 424	Nous recommandons l'utilisation de tapis de protection
Effet d'une chaise à roulettes	EN 425	Nous recommandons l'utilisation de feutres sous tous les pieds de meubles
Résistance aux produits chimiques	EN 13442	Catégorie 5
Test de force de liaison/coupe brute	ISO 2409	Catégorie 0
Teneur en humidité	GB/T18103-2013	6-9 %
Collage	GB/T18103-2013	1,41 PMa

Tolérance	
Variation d'épaisseur	≤0,5 mm
Ouvertures entre les panneaux de liaison	≤0,15 mm
Tolérance de dimension Longueur et largeur (mm)	
Équerrage (mm)	
Variation de la hauteur (mm)	
Régularité des bords (mm)☒	
Planitude	Planitude de la largeur, concave < 0,15 %, convexe < 0,20 % Planitude de la longueur, concave < 0,50 %, convexe < 1,0 %

Renseignements sur l'emballage					
	Longueur	Largeur	Épaisseur	pi²	Poids
	(mm)	(mm)	(mm)	par carton	(lb par carton)
<b>Planche (ENG610/611)</b>	Longueurs assorties 630 - 1900	160/190/220	15		
<b>Planche (ENG612-615)</b>	Longueurs assorties 630 - 1900	190	15		
<b>Planche (ENG619-623)</b>	Longueurs assorties 630 - 1900	190	18		
<b>Planche (autre)</b>	Longueurs assorties 630 - 1900	190	15		
<b>Carton (ENG610/611)</b>	1905	385	50	23.5	39
<b>Carton (ENG612-615)</b>	1905	195	125	31.1	56
<b>Carton (ENG619-623)</b>	1905	195	110	23.5	55
<b>Carton (autre)</b>	1905	195	100	23.5	43

Renseignements sur les palettes					
	Longueur   Largeur   Épais	Volume (m³)	Nombre de cartons	pi²	Poids
	(mm)		par palette	/palette	(lb)
<b>Palette (ENG610/611)</b>	1905   1155   1150	2.53	63	1480.5	2457
<b>Palette (ENG612-615)</b>	1905   975   1100	2.04	40	1244	2240
<b>Palette (ENG619-622)</b>	1905   975   1100	2.04	40	940	2200
<b>Palette (autre)</b>	1905   975   1100	2.04	50	1175	2150